

SANSKAR SCHOOL

GRADE-I

Assignment 3

Date: Monday, 11th October 2021

ENGLISH:

Task 1- Introduction to describing words.




Watch the video carefully




https://youtu.be/m_QkDFf-Hu8

Task 2-Do page 34 in grammar resource book

A Fill in the blank with suitable describing words which are given below.


clever sweet green beautiful blue black

 a) fox  b) car  c) mango


 d) tree  e) crow  f) flower

B Choose the most suitable words and fill in the blanks.


cold tasty ripe brave interesting intelligent
angry green strong red

a) Mother is cooking food. 

b) The father is scolding Pappu.

c) Jyoti has bought some fruits. 

d) Doctor told Rishav not to drink water as he is ill.

e) The boy is wearing a shirt. 

f) Chanchal is a girl. She is not afraid of anything.

34 English Grammar Book 1

MATHS:

Introduction to Money.

Watch the video carefully.

<https://youtu.be/M9R-WICutPs>

Read page 111 and do page 112 in resource book.

Money

We use money to buy things. Money in our country is in the form of rupees and paise. Rupees are available in the forms of **notes** and **coins** but paise are available only in the form of coins.

Coins in Use

- 50-paise coin
- 1-rupee coin
- 2-rupee coin
- 5-rupee coin
- 10-rupee coin

Notes in Use

- 1-rupee note
- 2-rupee note
- 5-rupee note
- 10-rupee note
- 20-rupee note
- 50-rupee note
- 100-rupee note

Vocabulary

- ◆ Coins
- ◆ Notes
- ◆ Rupees
- ◆ Paise

₹ is the symbol of rupee or rupees.

Teacher's Tip

Show the children the real currency. ₹ 200, ₹ 500 and ₹ 2000 notes are not shown here because we have not taught numbers beyond 100.

111



EXERCISE 7A

1. Match the currency notes and coins with their values.



20 rupees



10 rupees



100 rupees



50 rupees




1 rupee



2 rupees



5 rupees









HINDI

दिए गए वीडियो के माध्यम से विशेषण शब्दों को जाने।

<https://youtu.be/LnVWQEnSp5Q>

विशेषण से संबंधित पठन सामग्री को पढ़ें।

हर एक चीज़ दूसरी चीज़ से अलग होती है। जैसे—

 मीठा आम	 खट्टी इमली
 काला चूहा	 लाल फूल
 छोटा बच्चा	 मोटा हाथी

ऊपर बने चित्रों में देखो आम मीठा है तो इमली खट्टी। चूहा काला है तो फूल लाल। यह इनमें खास बात है जो इनको दूसरी चीज़ों से अलग करती है। ये शब्द इनकी विशेषता बताते हैं।

रंगीन छुपे विशेषण शब्दों को पढ़ें।

गरीब आदमी	पतली चादर	सफ़ेद गाय
छोटा कमरा	ठंडा दूध	तीन आम
अंधा फ़कीर	लंबा पेड़	तीन किलो चीनी
बड़ा कमरा	आठ कबूतर	ईमानदार आदमी


विशेषण शब्दों को गोला करें।

छोटा ,पतली, गाय, सच्चा, चाय, नीला, सीता, मोटा,काली, गरम, कमीज़, चार ,सुंदर, चालाक, रोहन, गीला, मीठा, गुलाब।


दिए गए अभ्यास कार्य को पूरा करें।

1. नीचे लिखे वाक्यों में आए विशेषण शब्दों के नीचे रेखा खींचो -


क. मीठे जामुन खाओ।
ख. खट्टे बेर मत खरीदो।
ग. पीले फूलों पर तितलियाँ बैठी हैं।
घ. पाँच किलो आटा लाओ।
ङ. गली में चौथा मकान मेरा है।
च. इमारत ऊँची है।



2. खाली स्थानों में सही विशेषण शब्द भरो -



..... चीनी कमीज़ कलम



..... आम कौआ आदमी

विशेषण शब्दों की सहायता से वाक्य पूरे करें।

काले, लाल ,दो , गोल

क. सूरज----- है।

ख. आसमान में ----- बादल छाए हैं।

ग. एक हाथ में----- गुलाब हैं।

घ. मेरे पास----- पतंग हैं।

UOI:

Watch the video carefully and reflect your understanding on the word CELEBRATIONS through graphic organizer of your choice.

<https://youtu.be/qGvxPmyktf8>


G.K:

Do page 16 and 17


13 Famous Stories Language and Literature

Here are some famous stories. Look at the pictures and try to identify their names.


1 This is a story of a beautiful girl. She lives with her stepsisters and stepmother.




2 This is a story of a shepherd boy. He used to cry - Wolf! Wolf!



3 This is a story of a wooden boy. His nose grows every time he tells lies.




4 This is a story of a little girl and a wolf, who ate up her grandmother.




HELP BOX

- The Jungle Book
- The Ugly Duckling
- Pinocchio
- The Boy Who Cried Wolf
- The Little Red Riding Hood
- The Ant and the Grasshopper
- Cinderella




5 This is a story of a duckling. It is disliked by its friends because of its looks.



6 This is a story of two insects. One was hard working and the other was very lazy.

7 This story revolves around a boy Mowgli. He lives in a jungle. He plays with Baloo the bear and Bagheera the black panther.



16 17

MUSIC:

आई आई जगमगाती रात हैं आई
दीपो से सजी टिमटिमाती बारात हैं आई

हर तरफ हैं हंसी ठिठोले
संग बिरंगी जग मग शोले
परिवार को बांधे हर त्यौहार
खुशियों की छाए जीवन में बहार

कराता सबका मिलन हर साल ये त्यौहार
आई आई जगमगाती रात हैं आई
दीपो से सजी टिमटिमाती बारात हैं आई

VIDEO LINK

<https://youtu.be/mXiz-NEb3ns>

DANCE:

Watch the video to learn some gross motor skills with stretching exercises.

https://youtu.be/Rmoj797q_Ho